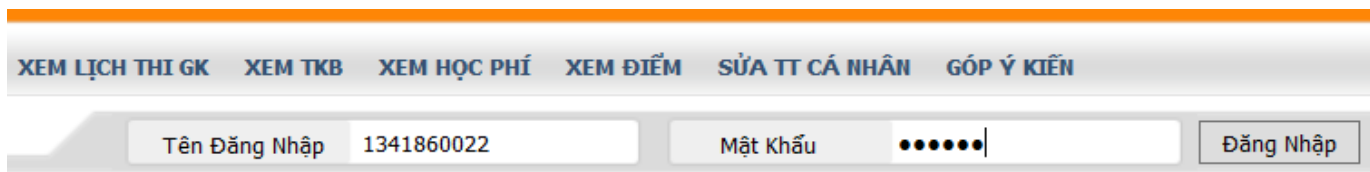


1. Khai báo địa chỉ email dùng để nhận thông tin:

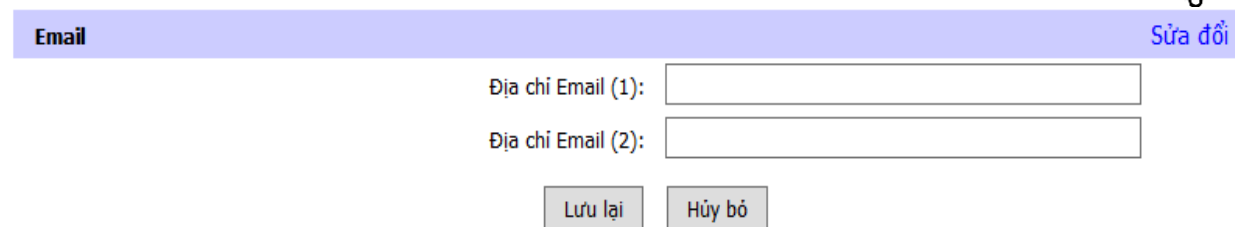
Sinh viên cần phải đăng nhập vào tài khoản cá nhân khi biết mã tài khoản và mật khẩu



Vào mục “Sửa thông tin cá nhân”

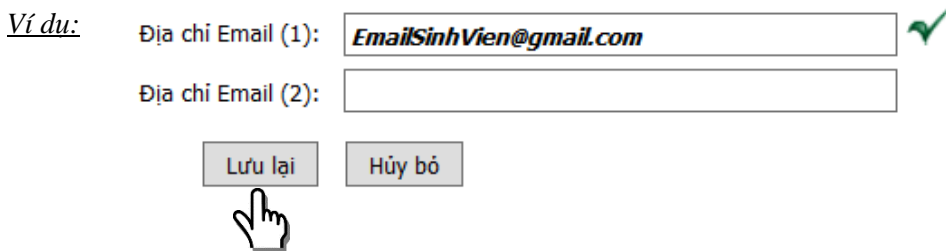
SỬA TT CÁ NHÂN

Tiếp tục, vào sửa đổi Email



Nhập địa chỉ email cần liên lạc (bắt buộc), sau đó bấm lưu hồ sơ cá nhân

Ví dụ:



Lưu ý: Chức năng “Quên mật khẩu” trên Eduweb sẽ không thể hiệu lực đối với sinh viên không khai báo địa chỉ email.

Trong trường hợp này, sinh viên cần phải liên hệ với phòng đào tạo để được phục hồi mật khẩu bởi người quản trị website.

2. Tự tạo lại mật khẩu khi quên mật khẩu (nếu đã khai báo địa chỉ email ở bước 1):

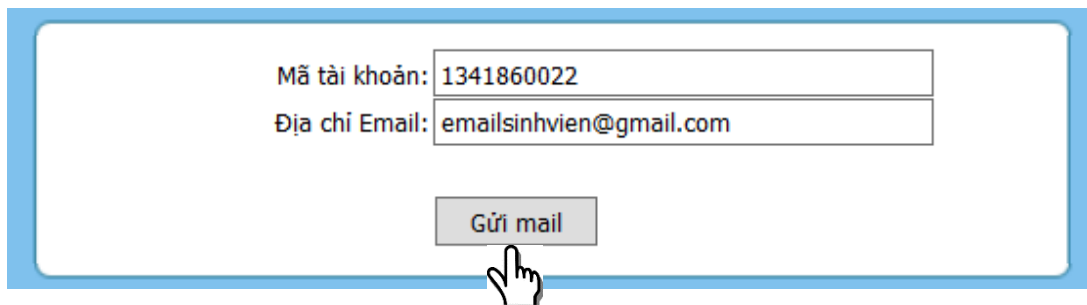
Vào chức năng “Quên mật khẩu” ở trang chủ ĐKMH



Nhập mã tài khoản là mã số sinh viên

Nhập địa chỉ email phải đúng với email đã lưu trong hồ sơ cá nhân của bạn

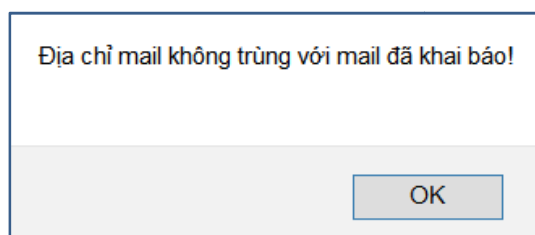
Bấm “Gửi mail” để người quản trị website sẽ cấp mật khẩu mới cho bạn thông qua email



Mã tài khoản: 1341860022
Địa chỉ Email: emailsinhvien@gmail.com

Gửi mail

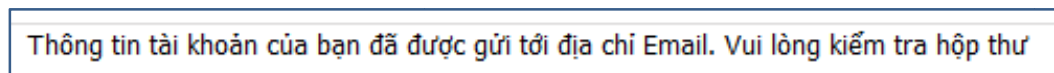
Nếu nhập địa chỉ email không đúng, bạn sẽ nhận được thông báo như sau, cần phải nhập lại



Địa chỉ mail không trùng với mail đã khai báo!

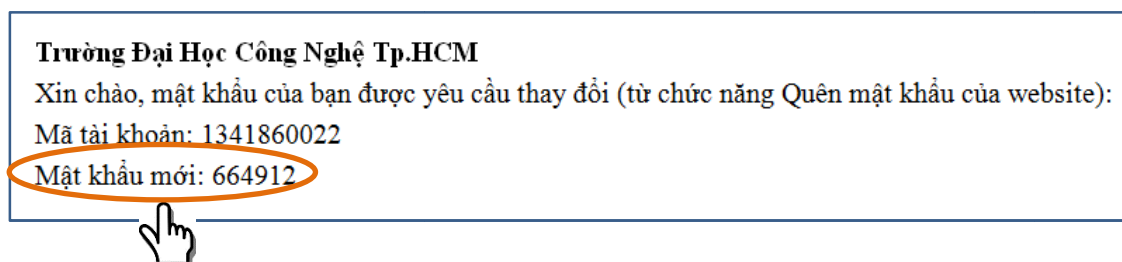
OK

Khi nhập đúng địa chỉ email, bạn sẽ thấy xuất hiện thông báo :



Thông tin tài khoản của bạn đã được gửi tới địa chỉ Email. Vui lòng kiểm tra hộp thư

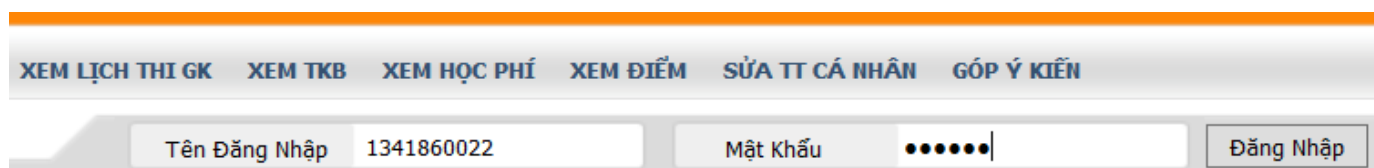
Kiểm tra hộp mail để nhận mật khẩu với nội dung thông báo tương tự như sau



Trường Đại Học Công Nghệ Tp.HCM
Xin chào, mật khẩu của bạn được yêu cầu thay đổi (từ chức năng Quên mật khẩu của website):
Mã tài khoản: 1341860022
Mật khẩu mới: 664912

Như vậy, mật khẩu mới đã được thiết lập một cách tự động ngay khi bạn nhận được email.

Bây giờ bạn có thể sử dụng mật khẩu này cho lần đăng nhập kế tiếp, và có thể đổi lại mật khẩu tùy ý.



XEM LỊCH THI GK XEM TKB XEM HỌC PHÍ XEM ĐIỂM SỬA TT CÁ NHÂN GÓP Ý KIẾN

Tên Đăng Nhập 1341860022 Mật Khẩu ●●●●●● Đăng Nhập